

HS3261 アーチランプ ブラッス 取扱説明書

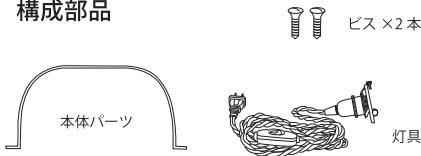
このたびはアクシスの照明器具をお買い上げいただきありがとうございます。
ご使用前には必ずこの説明書を最後までお読みいただき、充分ご理解の上、正しくお使いください。

警告

器具の改造は絶対にしないで下さい。
必ず付属の灯具を使用して下さい。
器具の隙間に金属類や紙類を差し込まないで下さい。
感電や火災の危険につながります。
点灯中、及び消灯直後の電球やソケットは高温で危険です。
器具・電球を布等でおおったりしないでください。
過熱・火災・故障の原因となります。
周囲温度は 5°C~35°Cの範囲内でご使用下さい。
万一、煙が出たり異臭がするなどの異常状態のまま使用すると、
火災、感電の原因になります。
すぐに電源スイッチを切り異常状態が収まった事を確認してから
電気工務店に修理を依頼して下さい。
ストーブやファンヒーターなど、温度の高くなる物の真上や、その
付近でのご使用はお避け下さい。

指定W(ワット)数以上の電球は使用しないでください。
水や湿気のかかる場所でのご使用はしないで下さい。
屋外でのご使用はお避け下さい。
不安なところで使用しないで下さい。
電源コードを引っ張ったり、コードを持ったまま本体をぶら下げて
移動したりしないで下さい。
電源コードに重たいものを乗せないで下さい。
負担がかかると、断線など故障の原因になります。
電球は必ず LED 電球をご使用下さい。
電源の接続やスイッチの入り切りは、濡れた手で操作しないで下さい。
プラグの差し込みは確実に接続して下さい。
差し込みが不足すると、隙間に埃や異物が挟まり、発煙・発火の原因
になることがあります。
小さなお子様の手の届かない場所で使用して下さい。

構成部品

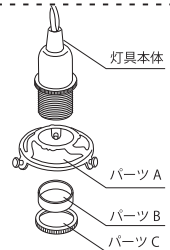


※本体パーツの保護シールを剥がしてご使用ください。

付属灯具構成部品

中間スイッチ付きソケットコード
E17 ブラグタイプ

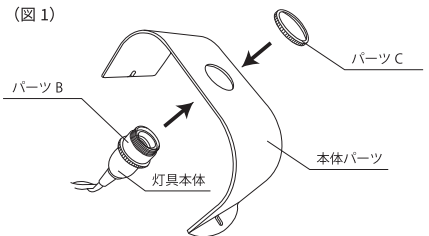
※灯具に付属しているパーツAは
使用しません。
取り外して保管してください。



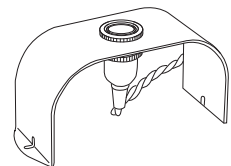
※電球は必ず LED 電球 をご使用ください。

取り付け方法


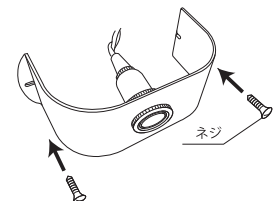
1. 付属灯具（中間スイッチ付ソケットコード E17 ブラグタイプ）のパーツ C を外します。
※灯具に付属しているパーツ A は使用しませんので取り外して保管してください。
2. 本体パーツの穴に灯具本体を差し込み、パーツ C を灯具に取り付け
灯具とブラケットを固定します。(図 1)
3. 卓上でご使用の場合ビスは使用しません。そのまま置いてご使用ください。(図 2)
4. 壁付けでご使用の場合は付属ビスで本体パーツを壁に取り付けます。(図 3)
※石膏ボード等に取り付ける場合はアンカービスをご使用ください。
(アンカービスは付属しておりません。)
※取り付けの際は、必ず下穴を開けてください。
※電動ドリルでの取り付けはお控えください。
5. 電球を取り付けます。
※電球は付属しておりません。



(図 2)



(図 3)



壁付け・卓上どちらでもご利用いただけます。

お手入れについて

- ・必ず電源を切って行ってください。
- ・器具の汚れは、石鹼水を浸したやわらかい布で拭き取ってください。
- ・シンナーベンジン等の揮発性の高いもので拭いたり、殺虫剤をかけたりしないでください。
- ・器具全体に水をかけたり、水の中につけて洗うことは絶対におやめください。
- ・電球が黒化して明るさが低下してしまったら電球の寿命です。
- ・電球は必ず LED 電球をご使用ください。
- ・電球の交換の際は必ず電源を切り、電球が冷えてから取り替えてください。

故障のときは

電球が点灯しない場合、下記の原因が考えられます。

- 電球が切れている ●電球が正常に取り付けられていない
- 電球の寿命

以上の原因以外の場合は株式会社アクシスまでご相談ください。

ご連絡いただく際には器具の品番、お買い求め時期をお知らせください。

定 格

電球口径	定格電圧	消費電力 / 適合ランプ
E17	100V	LED 電球E17 9Wまで

保 証 書

この度は当社の製品をお買い上げ頂き、誠に有難うございます。

本書はお買い上げの日から下記期間内に故障が発生した場合には、下記の「無料保証規定」の内容で無料保証を行うことをお約束するものです。

無料保証規定

お買い上げ製品	
保証期間	本体 お買い上げ日より 1カ年
《*》お買い上げ日	年 月 日
お客様	ご住所
	お名前
	電 話
《*》販売店	

- 保証期間内に故障した場合には、無料保証をさせていただきます。
 - 無料保証をご依頼になる場合には、お買い上げの販売店に商品と本書をご持参ご提示いただきお申しつけください。
 - お買い上げの販売店に無料保証をご依頼にならない場合には、本書記載の㈱アクシスにご相談ください。
- 保証期間内でも次の場合には原則として有料にさせていただきます。
 - 使用上の誤り及び修理や改造による故障及び損傷。
 - お買い上げ後の輸送、取り付け中の落下等による故障及び損傷。
 - 火災やその他天災などによる故障及び損傷。
 - 本書のご提示がない場合。
 - 本書にお買い上げ年月日、販売店名の記入のない場合、あるいは字句を書き替えられた場合。
- 本書は再発行いたしませんので大切に保管してください。

*この保証書は、本書に明示した期間、条件のもとにおいて無料保証をお約束するものです。
従ってこの保証書によって、お客様の法律上の権利を制限するものではありませんので、保証期間経過後の修理等についてご不明の場合は、お買い上げの販売店または㈱アクシスにお問い合わせください。

株式会社アクシス 〒700-0973 岡山市北区下中野365-103
www.axcis.jp

20220728

ご販売店様へ 《*》印欄は必ず記入してお渡してください。