

kom bracket light 取扱説明書

L2173 kom bracket light

このたびはアクシスの照明をお買い上げいただきありがとうございます。
ご使用前には必ずこの説明書をお読みいただき、十分ご理解のうえ正しくお使いください。

警告

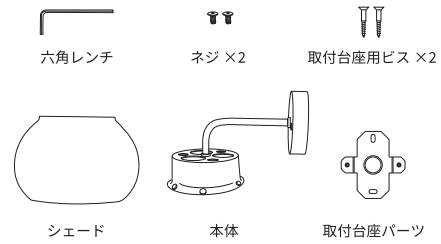
こちらの商品は直付照明器具です。
器具の施工は必ず電気工事店にご依頼ください。
施工に不備があると火災、感電、落下の原因になります。
器具の改造は絶対にしないでください。
下記の使用環境、条件下での使用や取り付けはしないでください。
・ 排熱機器付近や周囲の温度が常時 35℃以上の湿気に晒される場所
・ 過度に湿気が多い場所や、常に 85% 以上の湿気に晒される場所
凹凸のある壁面には取り付けしないでください。
火災、感電、漏電の原因になります。

取付時は必ず電源を切ってから作業をしてください。
感電の原因になります。
電球の交換や、器具の保守点検時にかかる力に耐えられる十分強度のある壁面に取り付けてください。
取り付ける壁に合ったビスをご使用ください。
器具が落下する原因になります。
こちらの照明器具は屋内専用です。
屋外での使用や取り付けは絶対にしないでください。
火災、感電の原因になります。

お手入れについて

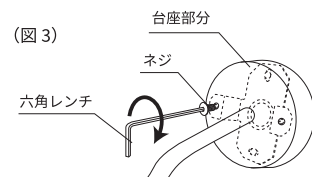
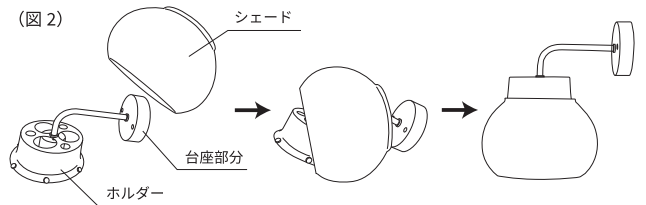
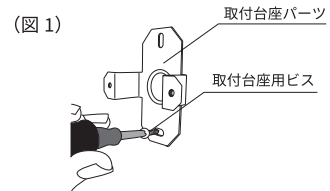
- ・ 必ず電源を切って行ってください。
- ・ 器具の汚れは、中性洗剤や石鹸水を浸したやわらかい布で拭き取ってください。
- ・ シンナー、ベンジン等の揮発性の高いもので拭いたり、殺虫剤をかけたりしないでください。
- ・ 器具全体に水をかけたり、水の中につけて洗うことは絶対におやめください。
- ・ 電球が黒化したり明るさが低下したら電球の寿命です。適合ランプをお求めいただき取り替えてください。
(電球交換の際は必ず電源を切り、電球が冷えてから取り替えてください。)

構成部品



器具の施工方法

1. 取付台座用ビスで取付台座パーツを壁面に取り付けます。(図1)
2. シェードの下(開口部の直径が大きい方)から本体の台座部分を通し、本体のホルダーにシェードを被せます。(図2)
3. 結線をします。
※結線の際は必ず絶縁処理を行ってください。
4. 取付台座パーツに本体の台座部分を被せ、六角レンチを使用してネジで固定します。(図3)
※壁の材質や厚みなどに合わせ、ボードアンカー等を用いて取り付けてください。
(※ボードアンカーは付属していません。)
5. 本体に電球を取り付けます。(※電球は付属していません。)



故障のときは

電球が点灯しない場合、下記の原因が考えられます。

- ・ 電球が正常に取り付けられていない
- ・ 電球の寿命

以上の原因以外の場合は(株)アクシスまでご相談下さい。

なお、ご連絡いただく際には器具の品番、お買い求め時期をお知らせ下さい。

定 格

電球口径	定格電圧	消費電力	適 合 ラ ン プ
E26	100V	7W	E26口径LED電球(※LED電球専用) L2173 kom bracket light (推奨電球:HS2752) ※LED電球の調光対応については、LED電球の取扱説明書や注意書に従ってください。

保証書

この度は当社の製品をお買い上げ頂き、誠に有難うございます。
本書はお買い上げの日から下記期間内に故障が発生した場合には、下記の「無料保証規定」の内容で無料保証を行うことをお約束するものです。

無料保証規定

お買い上げ製品	
保証期間	本体 お買い上げ日より 1カ年
《*》お買い上げ日	年 月 日
お客様	ご住所
	お名前
	電 話
《*》販売店	

- 保証期間内に故障した場合には、無料保証をさせていただきます。
 - 無料保証をご依頼になる場合には、お買い上げの販売店に商品と本書をご持参ご提示いただきお申しつけください。
 - お買い上げの販売店に無料保証をご依頼にならない場合には、本書記載の㈱アクスにご相談ください。
 - 保証期間内でも次の場合には原則として有料にさせていただきます。
 - 使用上の誤り及び修理や改造による故障及び損傷。
 - お買い上げ後の輸送、取り付け中の落下等による故障及び損傷。
 - 火災やその他天災などによる故障及び損傷。
 - 本書のご提示がない場合。
 - 本書にお買い上げ年月日、販売店名の記入のない場合、あるいは字句を書き替えられた場合。
 - 本書は再発行いたしませんので大切に保管してください。
- *この保証書は、本書に明示した期間、条件のもとにおいて無料保証をお約束するものです。
従ってこの保証書によって、お客様の法律上の権利を制限するものではありませんので、保証期間経過後の修理等についてご不明の場合は、お買い上げの販売店または㈱アクスにお問い合わせください。

株式会社アクス www.axcis.jp

ご販売店様へ 《*》印欄は必ず記入してお渡しく下さい。